

Wheel-a-Weigh®

УСИЛЕННЫЕ КОЛЕСА ДЛЯ СПУСКА НА ВОДУ НАДУВНОЙ ЛОДКИ

ИНСТРУКЦИЯ ПО СБОРКЕ

Этот набор создан для установки специально на жесткие транцы надувных лодок «Zodiac». Для всех других лодок потребует дополнительный **набор креплений** №1489. Инструкция по установке приложена к набору креплений

Настоящее изделие не следует применять для лодок весом более 227 кг.


1. Накачивать шины следует до давления **НЕ БОЛЕЕ 96 кПа.**

ОСТОРОЖНО: газонаполнительные компрессоры способны с легкостью превысить указанное значение, в результате чего шина лопнет. **Внимательно накачивайте шины.**

2. Надеть накачанное колесо на ось. Установить капроновую шайбу и шпильку.
3. Надеть стойку колеса на транцевый болт и болт с маховиком ввести в отверстие транца. Надежно затянуть в верхнем резьбовом отверстии стойки.
4. После спуска лодки на воду снять стойку. Снятые стойки можно хранить прикрепленными к внутренней стороне транца, для чего крепить их следует к транцу болтом с маховиком через центральное резьбовое отверстие в стойке.

СПУСК ЛОДКИ НА ВОДУ

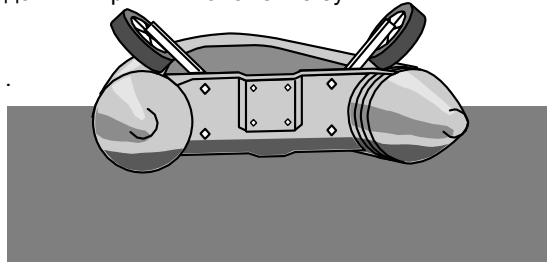
Устанавливая колеса для спуска лодки на воду, болт с маховиком следует ввести в отверстия транца **ИЗНУТРИ** лодки, затем – через стойки в их верхние резьбовые отверстия.



Осторожно: Это изделие не предназначено для транспортировки лодки на прицепе за автомобилем. Повреждения, которые при этом могут случиться, гарантией не покрываются.

ХРАНЕНИЕ КОЛЕС

Для укрепления стоек с колесами внутри лодки, болт с маховиком следует завести **СНАРУЖИ** через отверстия в транце, затем – через стойки и через их средние резьбовые отверстия. Стойки с колесами должны принять положение буквы «V».



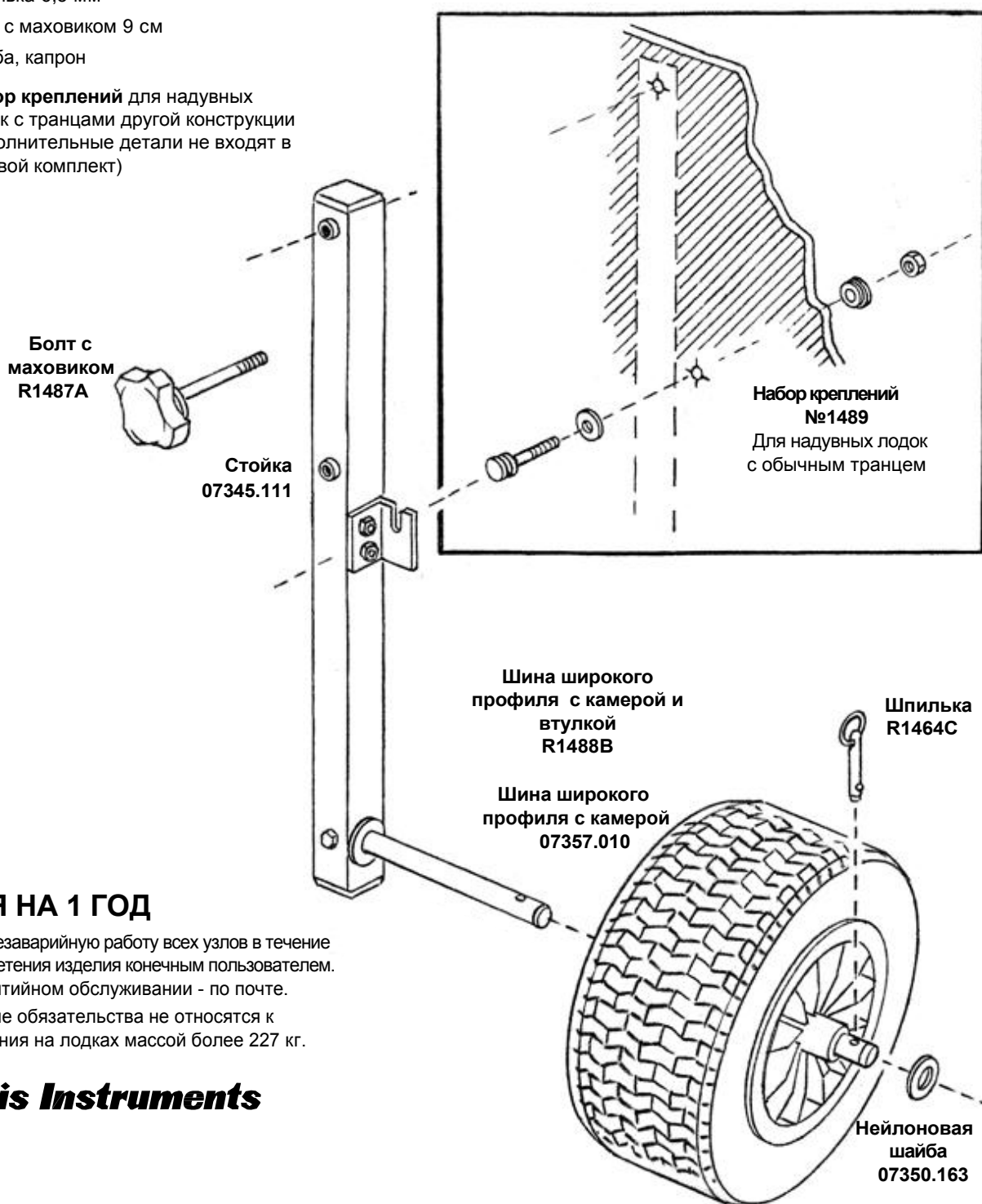
СМЕННЫЕ ДЕТАЛИ

Деталь Номер	Описание
R1488A	Шина широкого профиля С камерой и втулкой 16x41 см
07357.010	Шина широкого профиля с камерой 16x41 см
07345.111	Стойка
R1464C	Шпилька 6,5 мм
R1487A	Болт с маховиком 9 см
07350.163	Шайба, капрон
1489	Набор креплений для надувных лодок с транцами другой конструкции (дополнительные детали не входят в типовой комплект)

Wheel-a-Weigh®

№1488

Усиленные колеса для
спуска на воду надувной
лодки



ГАРАНТИЯ НА 1 ГОД

Мы гарантируем безаварийную работу всех узлов в течение года после приобретения изделия конечным пользователем. Подробно о гарантийном обслуживании - по почте.

Наши гарантийные обязательства не относятся к случаям применения на лодках массой более 227 кг.

Davis Instruments