

ZEXUS

取扱説明書・保証書

ZEXUS LED LIGHT ZX-410

この度は、当社製品をお買い上げいただき、誠にありがとうございます。取扱説明書をよくお読みの上、正しく安全にお使い下さい。ご使用前に「安全上の注意」を必ずお読み下さい。また、この「取扱説明書・保証書」は大切に保管して下さい。

安全上の注意

ご使用になる人や他人への危害、財産への損害を未然に防止する為に守っていただきたい事を説明しています。

**警告** この表示の欄は「死亡または重傷を負う可能性がある」と考えられる内容です。

**注意** この表示の欄は「傷害を負う可能性、器物損害の可能性」があると考えられる内容です。

このマークは特に気をつけていただきたい「注意」をお願いする内容です。

このマークはしてはいけない「禁止」をお願いする内容です。

このマークは必ず実行していただく「強制」をお願いする内容です。

警告

電池の液が目に入った時は、失明や障害を受ける可能性がある為、すぐに水で洗い流し医師の治療を受けて下さい。

警告

充電式電池をご使用の際には、本来の機能を十分に発揮できない場合がございます。(明るさ・電池寿命等)

使い切った電池は必ず器具から取り出して下さい。ガスが出て破裂する事があります。

注意

本来の機能を発揮する為には、必ずアルカリ電池をご使用下さい。

光を直接目に当てないで下さい。目を痛める原因となる事があります。

保証規定

- 取扱説明書の注意に従った正常な使用状態で故障した場合は、お買い上げ後1年間無料で修理いたします。
  - 修理の必要が生じた場合は、製品と本書をお買い上げの販売店または富士灯器(株)へご持参またはご送付下さい。
  - 修理品のご持参、お持ち帰りの交通費、またご送付される場合の送料および諸掛かりはお客様のご負担となります。高ご送付の場合は適切な梱包の上、紛失防止の為、受け渡しの確認ができる手段(簡易書留や宅配)をご利用下さい。
  - 保証期間内でも次の場合は有料修理になります。
    - 誤用・乱用および取扱い不注意による故障。
    - 火災・地震・水害および盗難等の災害による故障。
    - 不当な修理や改造および異常電圧に起因する故障。
    - 使用中に生じたキズ等の外観上の変化。
    - 消耗品および付属品の交換。
    - 本書の提示がない場合および必要事項(お買い上げ日、販売店名等)の記入がない場合。
  - 本書は日本国内においてのみ有効です。また本書の再発行はいたしませんので大切に保管して下さい。
- ※ この保証書によってお客様の法律上の権利を制限するものではありません。

【お客様の個人情報のお取り扱いについて】

富士灯器株式会社(以下「当社」)は、お客様よりお知らせいただいた氏名・住所等の個人情報(以下「個人情報」)を下記の通りお取り扱いします。

- 当社は、お客様の個人情報を当社製品のご相談への対応や修理およびその確認等に利用させていただきます。これらの目的のために相談内容の記録を残す事があります。なお、法令に基づく義務の履行または権限の行使の為に必要な場合、その他正当な理由がある場合を除き、当社以外の第三者に個人情報を開示・提供いたしません。
- 当社は、お客様の個人情報を適切に管理します。

THIS WARRANTY IS VALID ONLY IN JAPAN

注意

電池を交換する時は、消灯後本体の温度が下がってから行って下さい。

注意

- 電池は⊕ ⊖の方向を正しく入れて下さい。
- 使用後は必ず消灯して下さい。
- 定期的に点検して下さい。(点灯・液漏れ等)
- 長期間使用しない時は電池を取り出して保管して下さい。

これらの注意を守らないと、液漏れ・発熱・破裂等の原因となります。

使用上の注意

危険 火中に投げないで下さい。

- 電池が消耗した時は必ず新しい電池と交換して下さい。消耗した電池を本体内に放置しておきますと、液漏れ等をおこし故障等の原因になります。
- 幼児の手の届かない所で使用・保管して下さい。(特に交換した古い電池にご注意下さい。)
- 新旧の電池、ブランドの異なる電池の混用はしないで下さい。
- 電池を交換する時は必ず全ての電池を交換して下さい。
- 極端な低温・高温、および湿気やほこりの多い所、また直射日光のあたる所(窓辺、車内等)でのご使用・保管は避けて下さい。本体の変形・変色・電子回路の故障等の原因になります。
- 本体を曲げたり、ひねったりしないで下さい。また落としたり、強いショックを与えないで下さい。
- 分解しないで下さい。
- 先端の鋭利な物で操作しないで下さい。
- お手入れの際は、乾いた柔らかい布をご使用下さい。汚れがひどい場合は中性洗剤をつけた布を固く絞ってお拭き下さい。シンナー、ベンジン等の揮発性溶剤は使用しないで下さい。
- 本品に防水機能はありません。水中での使用はできません。

保証書

本書は保証規定記載内容により、無料修理をお約束するものです。お買い上げの日から保証期間中に万一故障が発生した場合には、本書を提示の上、お買い上げになった販売店または富士灯器(株)まで修理をご依頼下さい。  
※なお、修理のご依頼にかかわる諸掛かり(交通費、送料等)は、お客様の負担となります。

型名: ZX-410	保証期間: 本体お買い上げ日より1年間
お買い上げ日:	年 月 日
お客様名:	
ご住所:	
電話:	
販売店名:	
ご住所:	
電話:	

お客様の窓口 TEL. 06-6719-0512(代)  
受付時間 9:00~17:00 (土・日・祝祭日・年末年始・夏季休暇を除く)

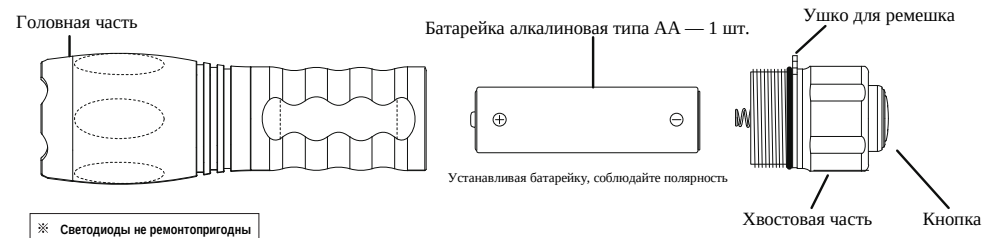
富士灯器株式会社  
〒545-0001 大阪市阿倍野区天王寺町北2丁目4番7号  
TEL(06)6719-0512(代) FAX(06)6714-0496

www.zexus.com  
FUJI-TOKI CO.,LTD.

■ 装置の構造 / 電池の交換

- 電池の交換のために、尾部部分を回して、電池を取り出す。
- 新しい電池を取り付ける。尾部部分を回して締める。

注意 光を直接目に当てないで下さい。目を痛める原因となる事があります。



■ 装置の操作

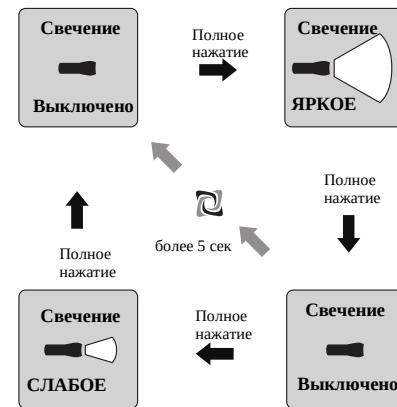
\*装置の操作 — 異なる操作は、フル押しと半押しを区別する

- 半押し - 軽くボタンを押す。
- フル押し - ボタンを押すまで押し続ける。



\* 尾部部分がしっかりと締まっていることを確認してください。

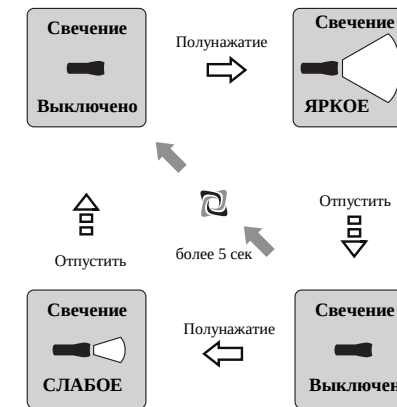
フル押し時の動作



- フル押し -> 強い光が点灯する。
- フル押し -> 強い光が点灯し、その後オフになる。
- フル押し -> 弱い光が点灯する。
- フル押し -> 弱い光が点灯し、その後オフになる。

フル押し時の操作は①-④の順番で行われます。5秒以上押し続けると①の操作が行われます。

半押し時の動作



- 半押し -> 強い光が点灯する。
- 半押し -> 強い光が点灯し、その後オフになる。
- 半押し -> 弱い光が点灯する。
- 半押し -> 弱い光が点灯し、その後オフになる。

半押し時の操作は①-④の順番で行われます。5秒以上押し続けると①の操作が行われます。

メモリーリセット 5秒以上オフにした後、5秒以上ボタンを押すと、メモリーがリセットされ、強い光が点灯します。

■ 装置の特性

ランプ	強い白いLED 3W
明るさ	120lm - 強い光の時。20lm - 弱い光の時。
電源	アルカリ電池 AA 1本
動作時間	8h - 強い光の時。28h - 弱い光の時。

照射距離	113m**
操作	2段階のボタン、メモリー
サイズ	長さ109mm、直径29mm
重量	80g
付属品	ストラップ

- 照射距離は、強い光の明るさが月の光の明るさに似ています。
- 照射距離は理論値です。実際の照射距離は、気温や湿度、他の条件によって変わります。
- 同じ明るさでも、照射距離は、装置の向き、レンズの状態によって変わります。  
\* 付属品は含まれません。  
\*\* 2012年4月のテストで、測定誤差は15%以内です。